

PROYECCIONES DE DESEMPLEO Y DEL PRODUCTO INTERNO BRUTO. 2001-2002

La fuerte desaceleración económica que experimentaron las economías de la región en los primeros tres trimestres de este año limita severamente las posibilidades de mejorar la situación laboral en América Latina y el Caribe en el 2001.

Las proyecciones indican que el PIB de América Latina crecerá en un 0.9% este año (a noviembre del 2001). Esto significa que el crecimiento económico de la región en el 2001 sería un cuarto del nivel registrado en el 2000 (4.1%). Por otra parte, se espera una moderada recuperación para el 2002 con una tasa de crecimiento del 1.5% del PIB, lo que provocaría un aumento de la tasa de participación. Como resultado, se estima que la tasa de desempleo sería de 8.3% en el 2001 y de 8.8% en el 2002.

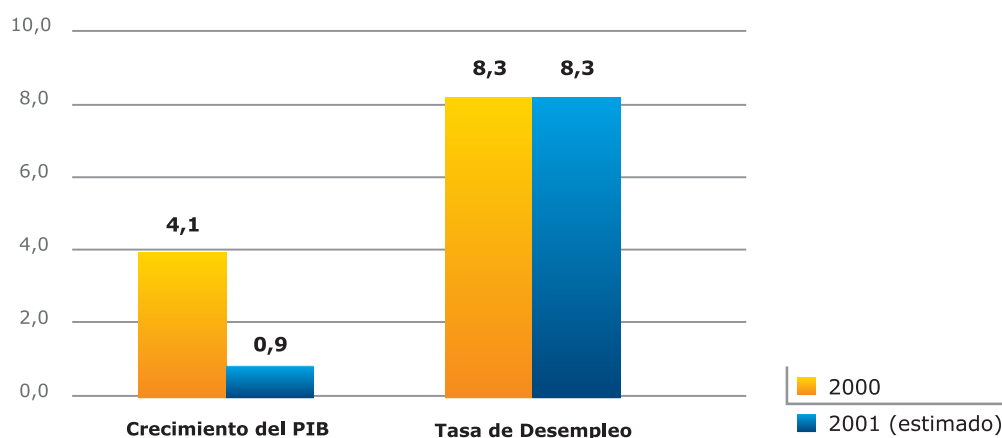
Proyecciones 2001

En las proyecciones se estima, en primer lugar, que la tasa de crecimiento del PIB regional durante el segundo semestre del presente año (0.5%) sería inferior a la registrada en el primer semestre del mismo (1.3%), lo que resultaría en un crecimiento económico anual del 0.9% en el 2001 (ver Anexo Estadístico).

En segundo lugar, las estimaciones muestran que, durante el segundo semestre del 2001, la desaceleración del crecimiento económico tendría un efecto negativo sobre las comprimidas tasas de participación de comienzos del año, que disminuirían más lentamente que las tasas de ocupación del conjunto de países (ver Anexo Estadístico). De allí que la tasa de desempleo regional estimada para el segundo semestre (8.4%) sería superior a la

GRAFICO 7

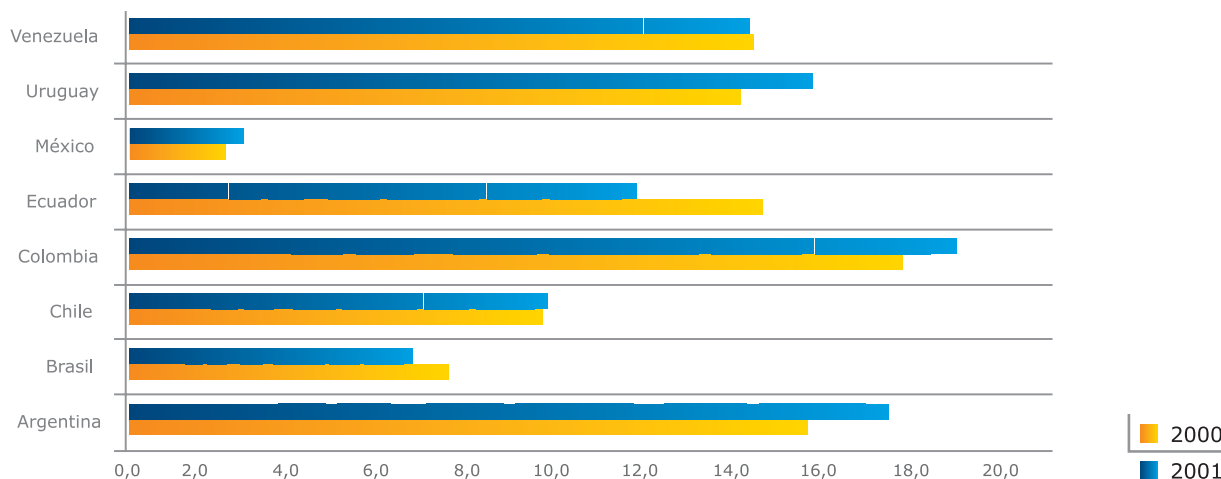
AMERICA LATINA
TASA DE DESEMPLEO Y CRECIMIENTO DEL PIB OBSERVADOS EN EL 2000
Y PROYECTADOS EN EL 2001
(porcentajes)



Fuente: Elaboración OIT, con base en datos y estimaciones oficiales de los países.

GRAFICO 8

AMERICA LATINA
TASA DE DESEMPLEO OBSERVADA POR PAISES EN EL 2000
Y PROYECCION PARA EL 2001
(porcentajes)



Fuente: Elaboración OIT, con base en datos y estimaciones oficiales de los países.



20

registrada en la primera parte del año (8.3%). Como resultado, la tasa de desempleo proyectada para la región alcanzaría a 8.3% en el 2001, nivel semejante al observado en el año 2000 (ver Gráfico 7).

Llama la atención el hecho de que las proyecciones muestren que la tasa de desempleo se mantendría entre el 2000 y el 2001, considerando que el crecimiento económico del presente año será significativamente menor al del año pasado. Ello se debería, como ya se señaló, a la caída de la tasa de participación en el 2001 (que ocurre a pesar de la recuperación que experimentaría durante el segundo semestre) y, también, al relativo estancamiento de la tasa de ocupación.

Finalmente, las estimaciones permiten observar que el mantenimiento del nivel de la tasa de desempleo regional entre el 2000 y el 2001 sería el resultado del comportamiento diverso del desempleo en los países seleccionados. En efecto, los datos muestran, por un lado, una reducción de la tasa de desempleo en Brasil (1.0 puntos porcentuales) y Ecuador (-3.9

puntos porcentuales) entre ambos años y, por otro, un aumento de la tasa de desocupación en el resto de los países: Argentina (1.0 punto de por ciento), Chile (0.1 punto de por ciento), Colombia (1.5 puntos de por ciento), México (0.2 punto de por ciento) y Uruguay (2.0 puntos porcentuales) (ver Gráfico 8). En este contexto, el mantenimiento de la tasa de desempleo entre el 2000 y el 2001 se debe exclusivamente al desempeño de Brasil, dada la gran importancia (42%) que tiene la PEA de este país en el total regional.

Proyecciones 2002

Para el próximo año se estima que el crecimiento del producto regional será 1.5% y que la tasa de desempleo se situará en 8.8%, lo que equivale a un incremento de 0.5 puntos porcentuales respecto de la tasa de desocupación estimada para el 2001 (ver Gráfico 9).

La evolución prevista del desempleo se debería fundamentalmente a una reversión de la tendencia

de los determinantes de la tasa de desocupación observada en el 2001. Para el próximo año se esperaría un aumento de los niveles de la tasa de participación de cada uno de los países. En cambio, dadas las expectativas de crecimiento moderado, probablemente la tasa de ocupación se estancaría o crecería a niveles inferiores que la tasa de participación, lo que se traduciría en un aumento del desempleo.

Sin embargo, estas expectativas no son iguales para todos los países, como consecuencia de los diversos niveles de crecimiento del PIB esperados para el próximo año (ver Anexo Estadístico). En efecto, para el 2002 se proyecta un mayor crecimiento económico en Chile, que pasaría de 3.2% a 3.5%; Argentina, de -1.6% a 0.4%; Colombia, de 2.2% a 2.5%; México, de 0.5% a 2.0%; Perú de 0.2% a 3.0% y Uruguay, de -0.4% a 1.5%. El crecimiento se estancaría en Brasil (se mantendría en 1.4%). Por último, se

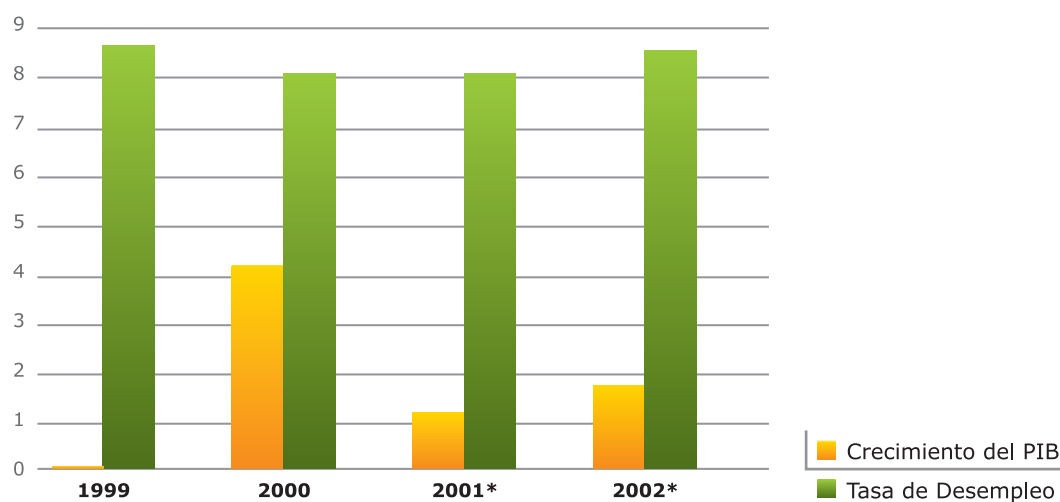
registraría una reducción del indicador para Ecuador (de 4.5% a 3.0%) y Venezuela (de 3.2% a 2.0%).

La evolución estimada del producto tendría efectos diferenciados sobre la tasa de desempleo de los países mencionados. Para el grupo de países con aumentos esperados del PIB respecto del 2001, se proyecta una disminución de la tasa de desocupación en el 2002. Así, dicho indicador se reduciría en los casos de Argentina (bajaría de 16.9% a 16.7%), Chile (de 9.3% a 9.0%), Colombia (de 18.4% a 18.0%) y Uruguay (de 15.2% a 14.8%). México sería el único país que, pese a un mayor crecimiento, observaría un incremento en la tasa de desempleo (2.5% a 2.7%).

En los demás casos se estima que la tasa de desempleo subiría como consecuencia del menor ritmo de crecimiento. Así, se generaría un incremento de la tasa de desempleo en Brasil (de 6.3% a 7.1%), Ecuador (de 11.3% a 11.5%) y Venezuela (de 13.8% a 13.9%).

GRAFICO 9

AMERICA LATINA: CRECIMIENTO DEL PIB Y DESEMPLEO. 1999-2002*
(en porcentajes)



Fuente: Elaboración OIT, con base en datos y estimaciones oficiales de los países.
* Estimados.